

COVID-19: Епидемиолошка ситуација

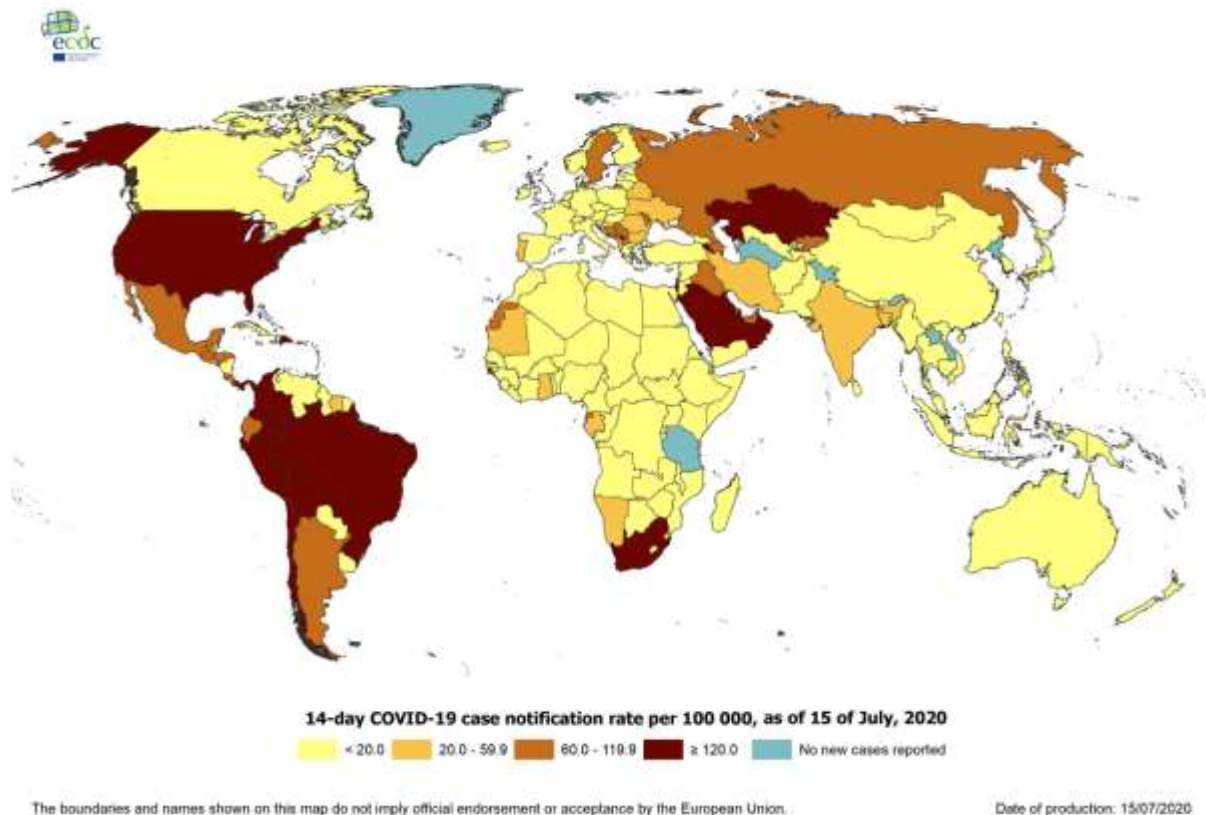
Епидемиолошка ситуација у свијету

Од 31. децембра 2019. године, закључно са 15. јулом 2020. године, у свијету је укупно пријављено **13.299.163** лабораторијски потврђених случајева обољелих од COVID-19 (обољења узрокованог вирусом SARS-CoV-2), а број смртних случајева је **578.319**.

У Европским земљама, највећи број обољелих од Корона вирусне болести регистрован је у Русији (739.947), затим слиједе: Велика Британија (291.373), Шпанија (256.619), Италија (243.344) и Њемачка (199.726). Анализирајући податке умрлих, највећи број је у Великој Британији (44.968), Италији (34.984), Француској (30.029), Шпанији (28.409) и Русији (11.614).

Распрострањеност COVID-19 у свијету (слика 1).

Слика 1. Географска дистрибуција COVID-19 случајева у свијету закључно са 15.07.2020.



Епидемиолошка ситуација у Републици Српској са 15.07.2020. године

У последња **24 часа**, у Републици Српској на вирус SARS-CoV-2 је тестирано **472** узорака, а инфекција је потврђена код **85** лица. Пријављен је **1** смртни случај (Соколац).

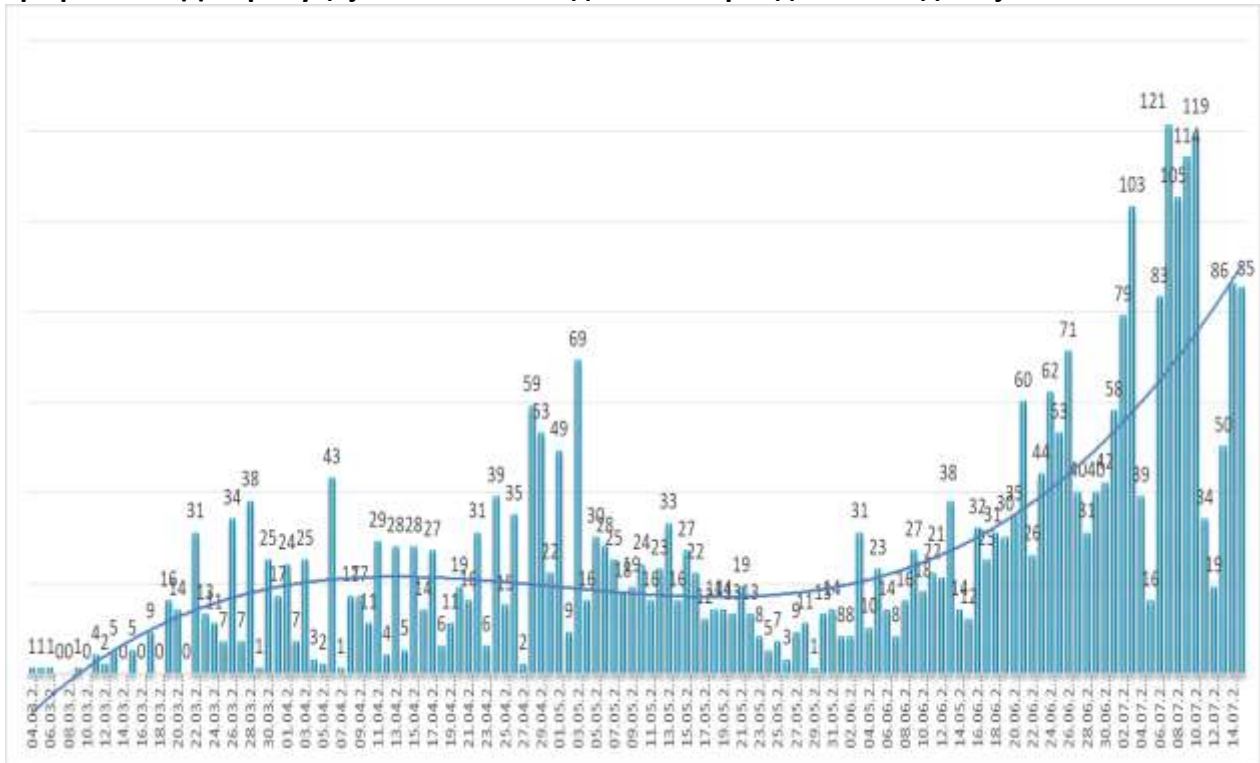
Од почетка епидемије, у периоду од 04.03. до 15.07.2020. године, у Републици Српској на вирус SARS-CoV-2 тестирано је укупно **43.040** лица. Инфекција је потврђена код **3.425** лица, од којих је **1.758 (51,33 %)** опорављено.

У наведеном периоду, Институту за јавно здравство Републике Српске су пријављена **143** смртна случаја од COVID-19.

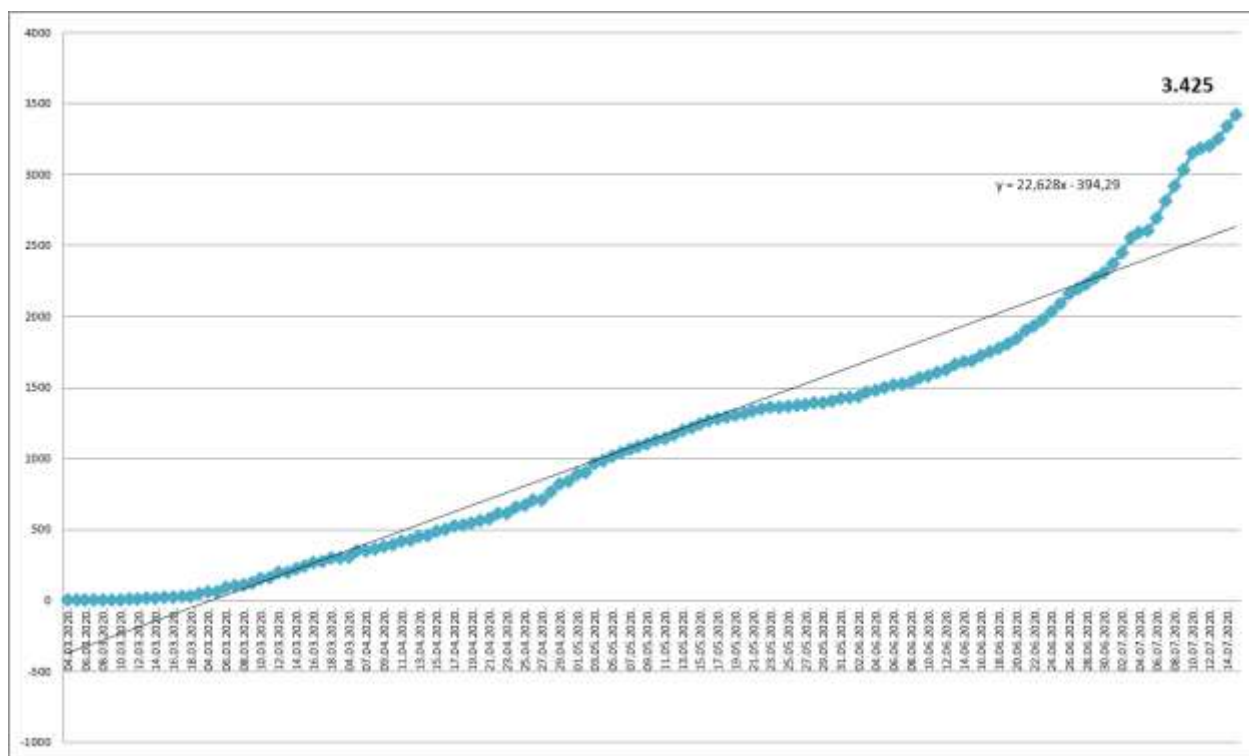
Анализа у односу на вријеме, мјесто, добне групе и пол

Анализом броја обољелих лица по данима, на почетку епидемије уочавају се осцилације потврђених случајева, што је условљено динамиком рада лабораторија, а исто је у каснијем периоду стабилизовано. Епидемијска крива након тренда опадања, у посљедњем периоду показује пораст броја обољелих (графикон 1). Највећи број новообољелих су контакти откривених позитивних лица и лица са симптомима без епидемиолошке везе. На графикону 2. је приказан кумулативни раст броја обољелих по данима, а на табели 1. дистрибуција потврђених случајева у последња 24 часа по општинама.

Графикон 1. Дистрибуција обољелих по данима и тренд тока епидемије



Графикон 2. Кумулативни приказ броја обољелих по данима



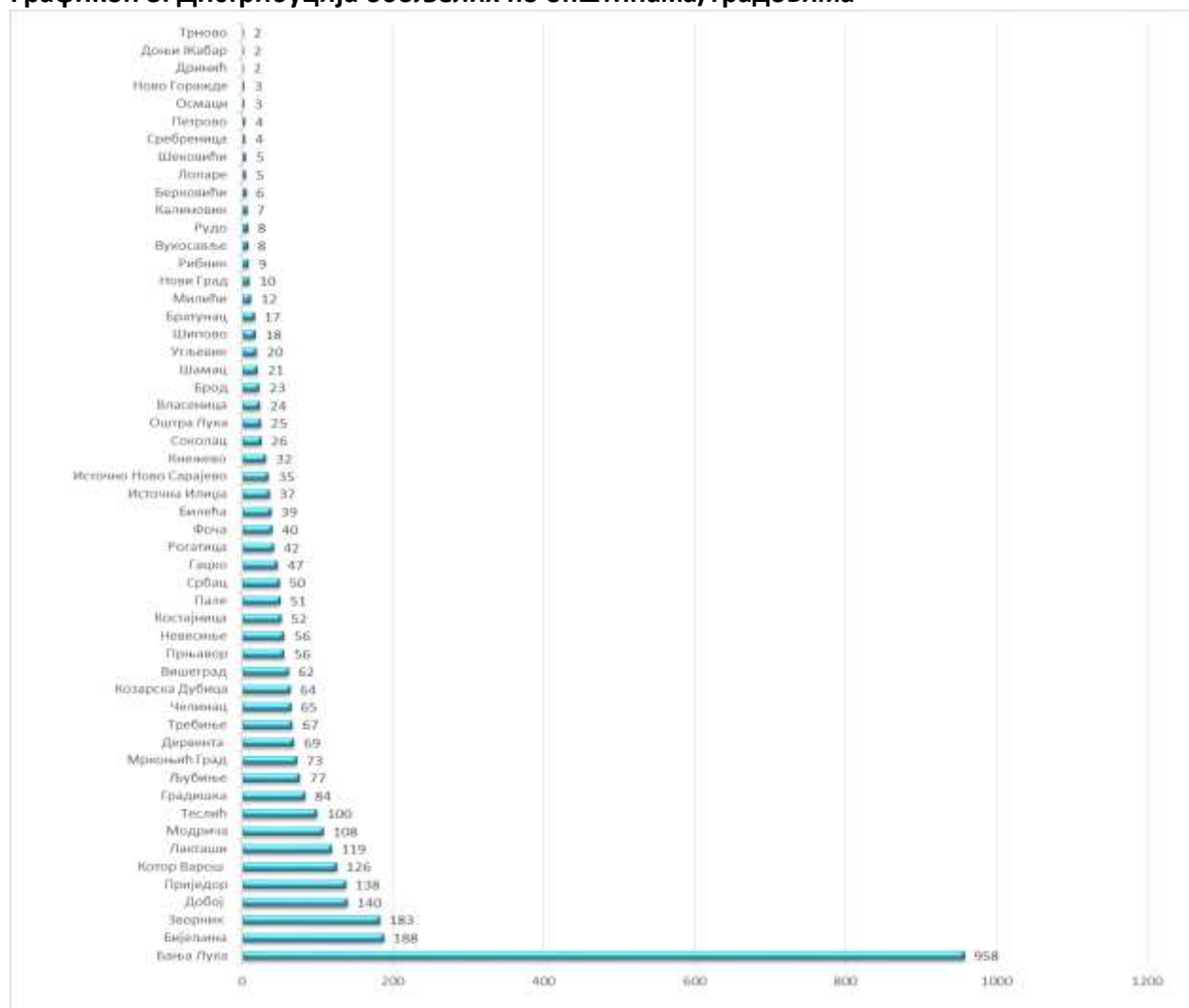
Табела 1. Дистрибуција потврђених случајева у претходна 24 часа по општинама

| РБ | Општина / Град | Број потврђених случајева |
|-----|----------------|---------------------------|
| 1. | Бања Лука | 17 |
| 2. | Зворник | 12 |
| 3. | Фоча | 9 |
| 4. | Вишеград | 6 |
| 5. | Бијељина | 4 |
| 6. | Добој | 4 |
| 7. | Костајница | 4 |
| 8. | Невесиње | 4 |
| 9. | Соколац | 4 |
| 10. | Шамац | 3 |
| 11. | Котор Варош | 2 |
| 12. | Прњавор | 2 |
| 13. | Требиње | 3 |
| 14. | Билећа | 1 |
| 15. | Власеница | 1 |
| 16. | Лакташи | 1 |
| 17. | Модрича | 1 |
| 18. | Мркоњић Град | 1 |

| | | |
|---------------|------------|-----------|
| 19. | Оштра Лука | 1 |
| 20. | Рудо | 1 |
| 21. | Угљевик | 1 |
| 22. | Шековићи | 1 |
| 23. | Шипово | 1 |
| 24. | Милићи | 1 |
| Укупно | | 85 |

Потврђени случајеви инфекције вирусом SARS-CoV-2 до данас су регистровани у **57 општина** у Републици Српској. Највећи број обољелих је регистрован у граду Бања Лука, а затим у Бијељини, Зворнику, Добоју, Приједору Котор Варошу, Лакташима, Модричи, Теслићу, Градишци... (графикон 3).

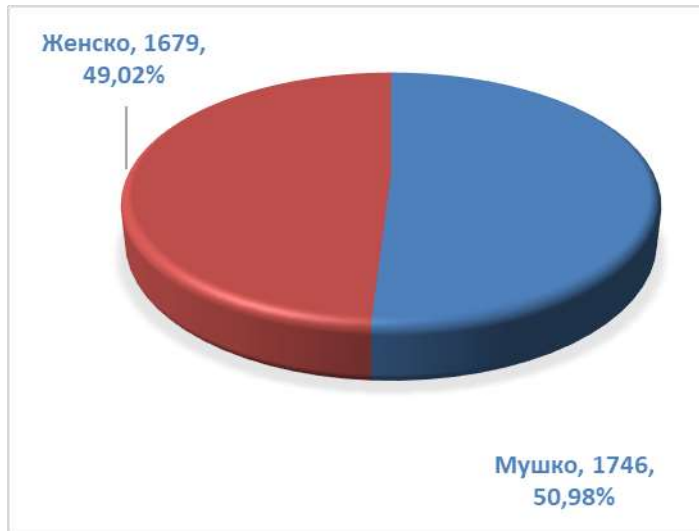
Графикон 3. Дистрибуција обољелих по општинама/градовима



Посматрано према узрасним групама, највећи број обољелих је у доби од 30 - 64 год. **2.023 (59,07%)** (радно активно становништво).

Од укупног броја обољелих **1.746 (50,98%)** су мушког пола, а **1.679 (49,02%)** су женског пола, (графикон 4).

Графикон 4. Дистрибуција обољелих по полу



Хоспитализовани, опорављени и смртни исходи

Укупан број хоспитализованих је **239**, у Универзитетско клиничком центру Републике Српске **53**, а у општим болницама **186** (табеле 3 и 4).

Табела 3. Број лица хоспитализованих у Универзитетско клиничком центру Републике Српске

| Универзитетски клинички центар Републике Српске | Број хоспитализованих |
|---|-----------------------|
| Изолација | 5 |
| Средње тешка клиничка слика | 29 |
| Тешка клиничка слика | 19 |
| Респиратор | 11 |
| Вено венска мембранска оксигенација | 1 |
| Кисеоничка маска | 14 |

Укупно**53****Табела 4. Хоспитализовани у општим болницама Републике Српске**

| РБ | Општа болница | Укупно хоспитализованих | На респиратору |
|----|------------------|-------------------------|----------------|
| 1. | Фоча | 40 | 0 |
| 2. | Требиње | 22 | 0 |
| 3. | Добој | 22 | 0 |
| 4. | Приједор | 11 | 0 |
| 5. | Зворник | 28 | 0 |
| 6. | Невесиње | 11 | 0 |
| 7. | Источно Сарајево | 25 | 1 |
| 8. | Бијељина | 21 | 1 |
| 9. | Градишка | 6 | 0 |
| | Укупно | 186 | |

Укупан број опорављених лица је **1.758**, што представља **51,33 %** од укупног броја потврђених случајева инфекције (табела 6).

Табела 6. Опорављена лица по општинама

| РБ | Општина/град | Број опорављених лица |
|-----|--------------|-----------------------|
| 1. | Бања Лука | 633 |
| 2. | Добој | 88 |
| 3. | Лакташи | 84 |
| 4. | Котор Варош | 70 |
| 5. | Приједор | 68 |
| 6. | Градишка | 66 |
| 7. | Модрича | 61 |
| 8. | Теслић | 60 |
| 9. | Челинац | 56 |
| 10. | Мркоњић Град | 50 |
| 11. | Дервента | 49 |
| 12. | Зворник | 45 |
| 13. | Гацко | 41 |
| 14. | Љубиње | 35 |
| 15. | Прњавор | 34 |

| | | |
|---------------|-----------------------|--------------|
| 16. | Требиње | 34 |
| 17. | Билећа | 30 |
| 18. | Невесиње | 27 |
| 19. | Кнежево | 25 |
| 20. | Козарска Дубица | 25 |
| 21. | Костајница | 22 |
| 22. | Брод | 19 |
| 23. | Оштра Лука | 19 |
| 24. | Србац | 14 |
| 25. | Бијељина | 13 |
| 26. | Шипово | 12 |
| 27. | Угљевик | 12 |
| 28. | Рибник | 8 |
| 29. | Пале | 8 |
| 30. | Калиновик | 7 |
| 31. | Источна Илиџа | 6 |
| 32. | Нови Град | 6 |
| 33. | Вукосавље | 5 |
| 34. | Братунац | 5 |
| 35. | Шамац | 4 |
| 36. | Фоча | 3 |
| 37. | Берковићи | 3 |
| 38. | Осмаци | 2 |
| 39. | Дринић | 2 |
| 40. | Милићи | 1 |
| 41. | Шековићи | 1 |
| 42. | Источно Ново Сарајево | 1 |
| 43. | Крупа на Уни | 1 |
| 44. | Источно Сарајево | 1 |
| 45. | Соколац | 1 |
| 46. | Петрово | 1 |
| УКУПНО | | 1.758 |

Укупан број смртних исхода је **143**

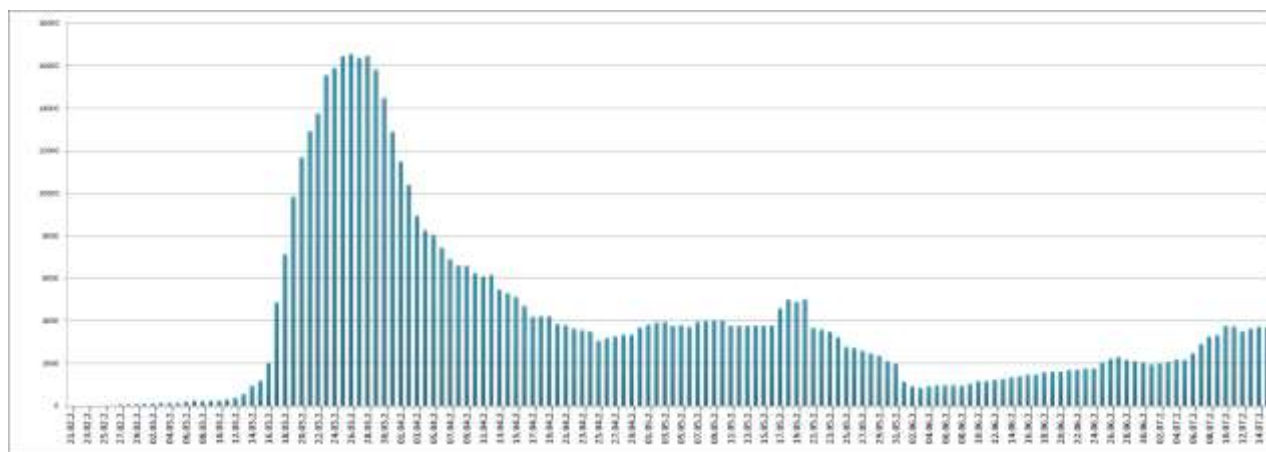
Здравствени надзор

Од почетка успостављања здравственог надзора, укупно је под здравственим надзором било је **43.904** лица, а тренутно је под здравственим надзором је **3.690** лица (табела 8).

Табела 8. Лица под здравственим надзором (ЗН)

| Тренутно под ЗН | Завршен ЗН | Укупно од почетка успостављања ЗН |
|-----------------|------------|-----------------------------------|
| 3.690 | 40.214 | 43.904 |

Графикон 5. Дистрибуција лица под здравственим надзором по данима



Микробиолошка анализа узорака

Од почетка епидемије укупан број тестирања је **44.390**, а укупан број тестираних особа је **43.040**.

Припремила: Служба за епидемиологију